

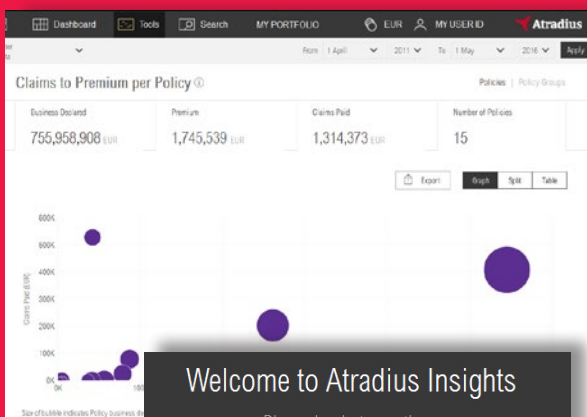


# Atradius Insights

## Be ahead of the business

In de hedendaagse competitieve zakenwereld is het essentieel om te beschikken over actuele informatie en de juiste inzichten. Om concurrerend te zijn, wilt u weten hoe uw debiteurenportefeuille zich ontwikkelt en wilt u kunnen anticiperen op zowel nieuwe kansen als risico's.

## Efficiënter debiteurenbeheer met Atradius Insights



Welcome to Atradius Insights

Please log in to continue

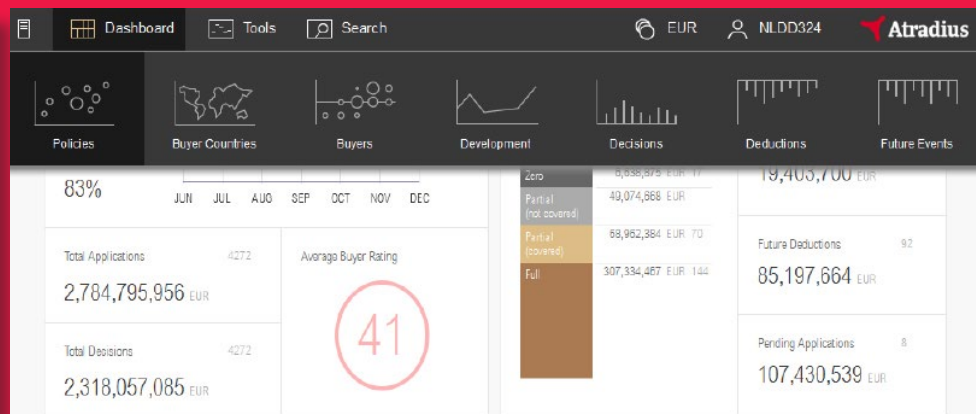
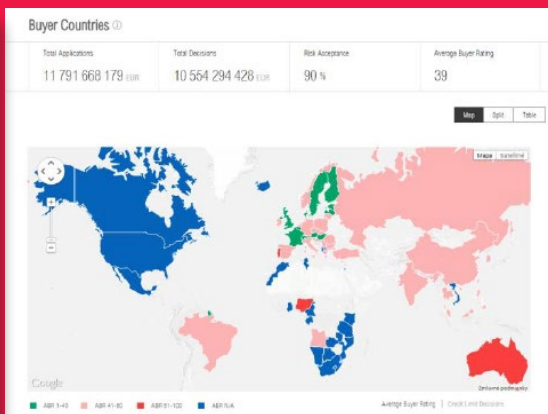
Username

Password

LOG IN

Onze 'online business intelligence tool', Atradius Insights, is ontwikkeld in nauwe samenwerking met onze klanten, om hen te helpen hun debiteurenportefeuilles te beheren en zicht te houden op de polisresultaten van hun kredietverzekering. Dankzij 'state of the art' toepassingen en een interactief ontwerp, haalt u met deze tool dé nieuwe standaard in de kredietverzekeringmarkt in huis.

- Volg de trends en ontwikkelingen in uw debiteurenportefeuille
- Anticipeer op toekomstige wijzigingen in de dekking
- Gebruik de interactieve wereldkaart om kansen én risico's te identificeren
- Benut onze grafieken om snel afwijkingen vast te stellen of andere aandachtsgebieden helder in beeld te krijgen



## Dashboard

- In één oogopslag inzicht in uw huidige debiteurenportefeuille en recente wijzigingen
- Gemakkelijk switchen tussen twee schermen, met enerzijds uw kredietlimieten en buyer ratings en anderzijds uw polisresultaten en gemelde vorderingen
- Gemakkelijk inzoomen naar onderliggende data

## Kredietlimieten

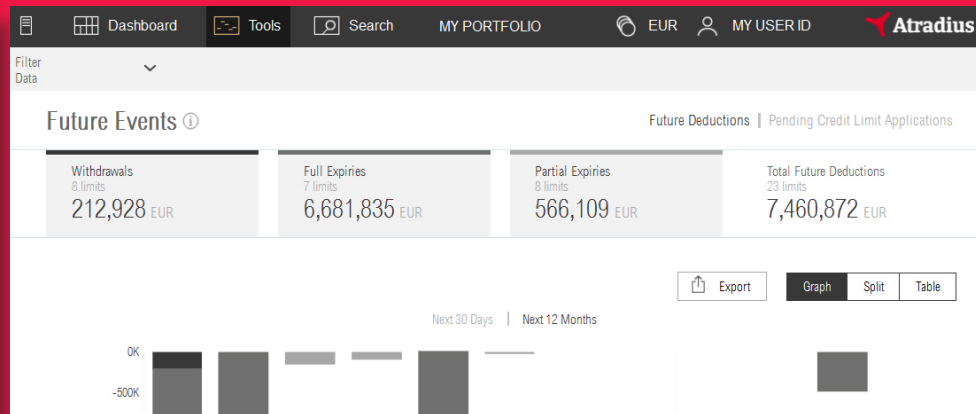
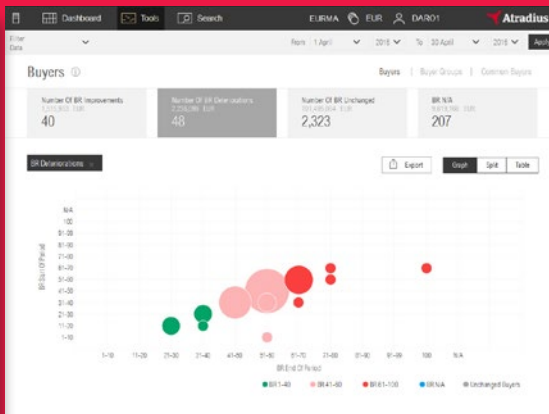
- **'Policies'** – verschaft inzicht in uw polis(sen) wat betreft omvang, risicoacceptatie en de gewogen gemiddelde buyer rating
- **'Buyer Countries'** – toont de gewogen gemiddelde buyer rating en het totaalbedrag van kredietlimiet-beslissingen per land op een wereldkaart
- **'Buyers'** – toont een overzicht van verslechterde, verbeterde of ongewijzigde buyer ratings binnen een geselecteerde periode, alsmede overzichten van debiteurengroepen en gezamenlijke debiteuren
- **'Development'** – verschaft inzicht in de ontwikkeling van kredietlimietaanvragen en -beslissingen, de gemiddelde buyer rating en de risicoacceptatie gedurende een bepaalde periode
- **'Decisions'** – toont alle kredietlimietbeslissingen die gedurende een bepaalde periode per 'buyer rating band' zijn genomen
- **'Deductions'** – biedt een overzicht van alle mogelijke kredietlimietverlagingen (intrekkingen, verlagingen, limieten met vervaldatum of vervallen limieten)
- **'Future events'** – toont een overzicht van kredietlimieten die in de komende twaalf maanden vervallen
- **'Speed of Service'** – toont hoe snel Atradius een beslissing heeft genomen nadat een kredietlimiet is aangevraagd

## Polisresultaten

- **'Buyer Countries'** – toont uw gedeclareerde omzet, premie, gemelde vorderingen en schadevergoedingen per land op een wereldkaart
- **'Performance Development'** – geeft een beeld van de ontwikkeling van de gedeclareerde omzet, premie, gemelde vorderingen en schadevergoedingen
- **'Claims Distribution'** – toont het verschil tussen de gemelde vordering minus geïncasseerde bedragen en het bedrag van de schadevergoeding
- **'Claims to Premium per Policy'** – geeft inzicht in de schadevergoedingen in verhouding met de betaalde premie per polis
- **'Non-Payment Cases'** – biedt een compleet overzicht van alle gemelde vorderingen, zowel van open als gesloten incasso- en claimszaken

## Speciale toepassingen

- Navigeer snel tussen de verschillende schermen dankzij het intuïtieve en gebruiksvriendelijke ontwerp
- Ga van een globaal overzicht in slechts drie muisklikken naar de meest gedetailleerde informatie
- Filter of zoek gemakkelijk de informatie die voor u het meest relevant is
- Exporteer de door u geselecteerde informatie naar Excel of kopieer grafieken naar uw eigen rapporten
- Gebruik de **'Watch list'**-functie als u gemakkelijk een specifieke debiteur wilt volgen
- Bekijk gedetailleerde informatie over elke willekeurige debiteur
- Selecteer de **valuta** waarin u de gegevens wilt zien
- Creëer en beheer uw eigen polissgroepen en landengroepen en voeg deze toe als filters



Ontdek wat onze klanten over Atradius Insights zeggen!  
Bekijk het filmpje op [www.atradius.nl/insights.html](http://www.atradius.nl/insights.html)



*“ Het is echt een nieuwe kijk op de kredietverzekeringswereld. Je kunt filters toepassen en zaken vanuit elk oogpunt bekijken.”*

Hunter Douglas – Marcel Stakenburg (Credit Manager)

*“We kunnen ons geen risico's veroorloven. Nu hebben we een beter inzicht in al onze data. Op slechts één hoofdscherm vind ik de voortgang van alles wat ik wil weten. Voor mij is het een 'game changer'. Sterker nog, dit is het beste in de industrie!”*

Ingram Micro – Frédéric Wittemans (Sr Director European Credit)

*“Ik ben blij dat Atradius ons als klant heeft betrokken bij de ontwikkeling van deze tool. Je moet zo pro-actief mogelijk zijn en deze tool helpt mij daarbij.”*

Electrolux Group – Arne Antonsson (Global Chief Credit Officer)

*'Het geeft een blik vooruit. Kredietrisico gaat namelijk ook over kansen. Deze tool neemt ons mee naar 'the next level'. Het toont onze risico's én kansen. Het helpt ons de juiste richting te kiezen. Met deze nieuwe tool zijn we zelfs in staat onze manier van zakendoen verder te standaardiseren.'*

Philips – Javier Gimeno (Credit Risk Manager)

