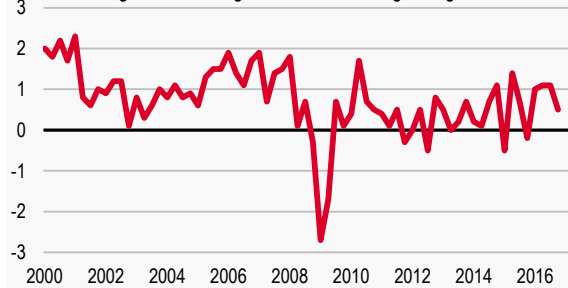


Macro-economisch overzicht – Q2 2017

Economische groei

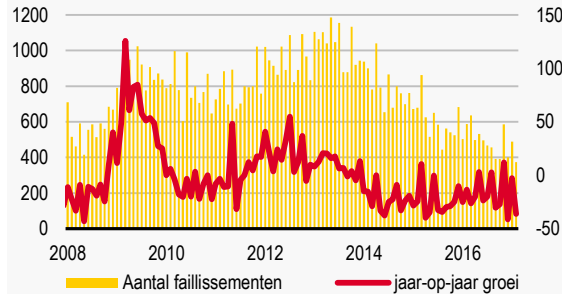
Reële BBP-groei t.o.v. vorig kwartaal, seizoensgecorrigeerd



Source: Macrobond. CBS

Faillissementen

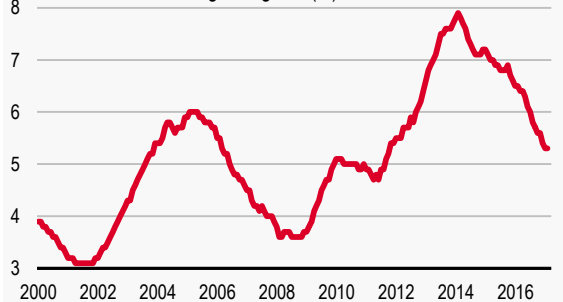
Aantal faillissementen per maand, groei t.o.v. jaar geleden



Source: Macrobond. CBS

Werkloosheid

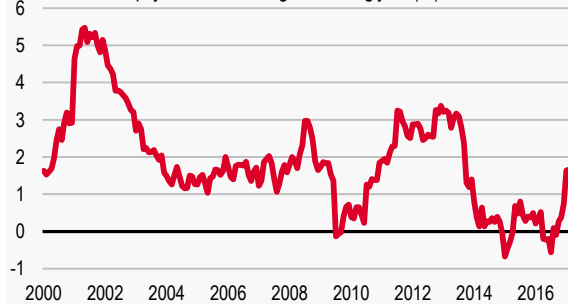
Werkloosheid, seizoensgecorrigeerd (%)



Source: Macrobond. CBS

Inflatie

Consumentenprijzen, verandering t.o.v. vorig jaar (%)



Source: Macrobond. CBS

Het CPB voorspelt voor dit jaar een economische groei van 2,1%, gelijk aan de groei in 2016. De groei wordt dit jaar breed gedragen vanuit de bestedingscategorieën.

De huishoudconsumptie neemt dit jaar naar verwachting met 2% toe. Ondanks de hogere inflatie, stijgt de consumptie dit jaar snel door het vertraagd uitgeven van het hogere beschikbaar inkomen van de afgelopen jaren.

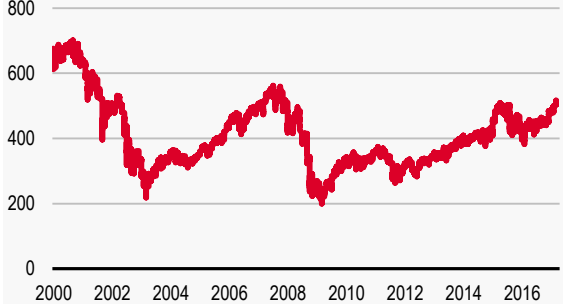
De aantrekkelijke economie zorgt voor een verdere groei van de investeringen. De totale investeringen nemen dit jaar met 3,6% toe. Zowel de woninginvesteringen als de bedrijfsinvesteringen dragen bij aan deze groei.

De uitvoer groeit in 2017 met 3,5% wederom harder dan de relevante wereldhandel.

De beleidsonzekerheid blijft dit jaar groot. In Europa vindt in 2017 een aantal verkiezingen plaats die tot beleidsveranderingen kunnen leiden. Daarnaast zorgt Brexit voor onzekere vooruitzichten voor het VK en Europa. In de VS bestaat onzekerheid over het beleid dat de nieuwe regering zal gaan voeren.

AEX-index

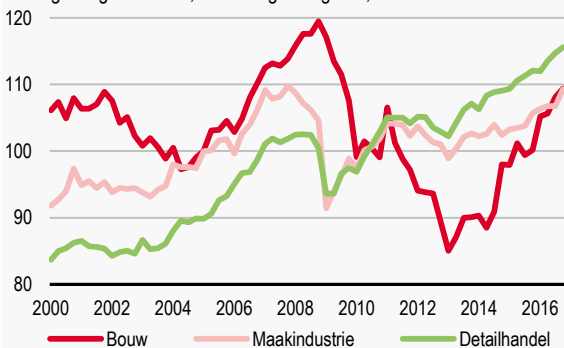
Slotkoers AEX-index



Source: Macrobond

Sectoren

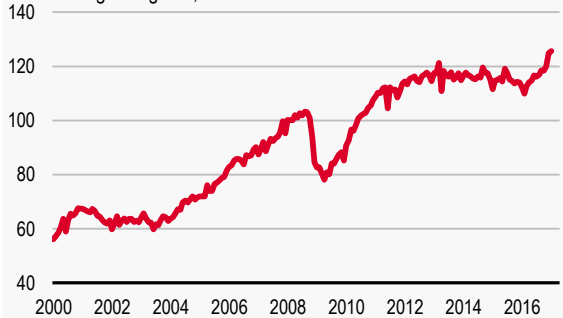
Toegevoegde waarde, seizoensgecorrigeerd, index 2010=100



Source: Macrobond. CBS

Export goederen

Seizoensgecorrigeerd, index 2010=100



Source: Macrobond. CBS